

Relatório dos resultados do Inquérito de Expectativas aos Alunos (2022/2023)

(Turmas 5.º A, 7.º A, 10.ºA (Línguas e Humanidades / Ciências e Tecnologias),
1CPCab2022/2025, 1CPTGPSI2022/2025)

O **Inquérito de Expectativas aos alunos** é composto por 8 (oito) questões, após identificação do Curso que o aluno frequenta e da Turma em que se encontra inscrito.

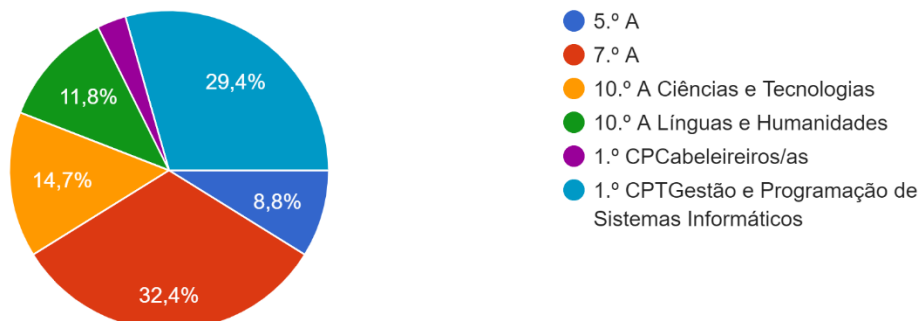
Total apurado: **34 respostas**

Identificação do Curso / Turma:

1. Dos 34 (trinta e quatro) alunos que responderam ao Inquérito, 8,8% são do 5.º A, 32,4% são do 7.º A, 14,7% são do 10.º A Ciências e Tecnologias, 11,8% são do 10.º A Línguas e Humanidades, 2,9% são do 1.º CPCAB e 29,4% são do 1.º CPTGPSI, como o gráfico seguinte demonstra.

Identificação do curso/turma

34 respostas

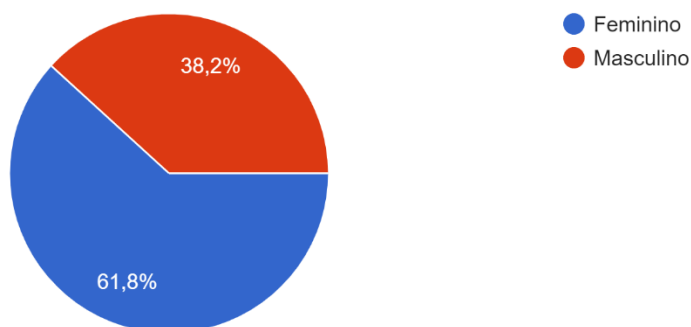


2. Dos alunos que responderam ao Inquérito, 61,8% são do sexo feminino e 38,2% do sexo masculino.

I – Dados Iniciais

1. Sexo

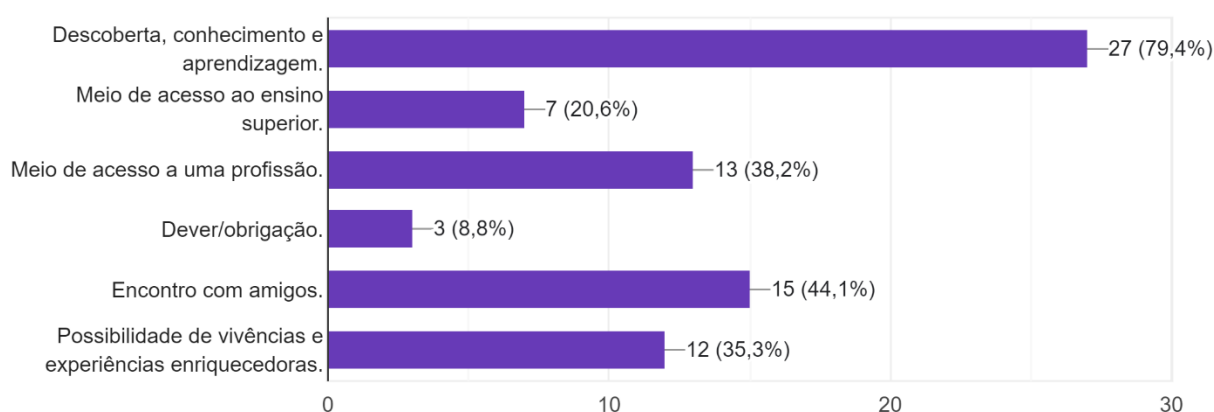
34 respostas



3. À questão ***O que representa para ti a escola?***, das 34 (trinta e quatro) respostas apuradas, 27 respostas (79,4%) considera a escola um meio para a descoberta, o conhecimento e a aprendizagem, 7 (20,6%) um meio de acesso ao ensino superior, 13 (38,2%) um meio de acesso a uma profissão, 3 (8,8%) um dever ou uma obrigação, 15 (44,1%) encontro com amigos, 12 (35,3%) a possibilidade de vivências e experiências enriquecedoras.

2. O que representa para ti a [ESCOLA]?

34 respostas

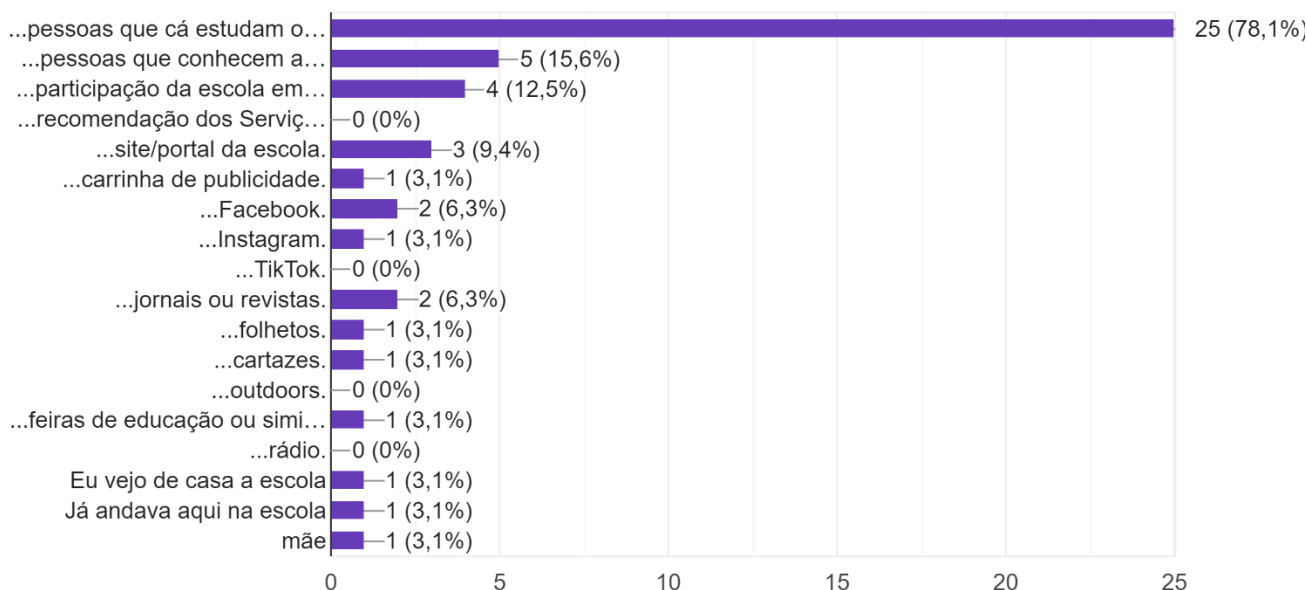


4. 32 (trinta e dois) alunos responderam à Questão 3. Como ficaste a conhecer a escola?

Destes 32 alunos, e das várias opções em escolha, 25 (78,1%) disse ter conhecido a escola através de pessoas que cá estudaram ou estudam, 5 (15,6%) através de pessoas que conhecem a escola mas que não estudaram cá, 4 (12,5%) através da participação da escola em actividades locais, 3 (9,4%) através do site ou portal da escola, 1 (3,1%) através da carrinha de publicidade, 2 (6,3%) através do facebook, 1 (3,1%) através do Instagram, 2 (6,3%) através de jornais e/ou revistas, 1 (3,1%) através de folhetos informativos, 1 (3,1%) através de cartazes, 1 (3,1%) através de feiras ou similares, 1 (3,1%) porque vê a escola de casa, 1 (3,1%) porque já andava na escola, 1 (3,1%) através da mãe.

3. Como ficaste a conhecer a [ESCOLA]?

32 respostas

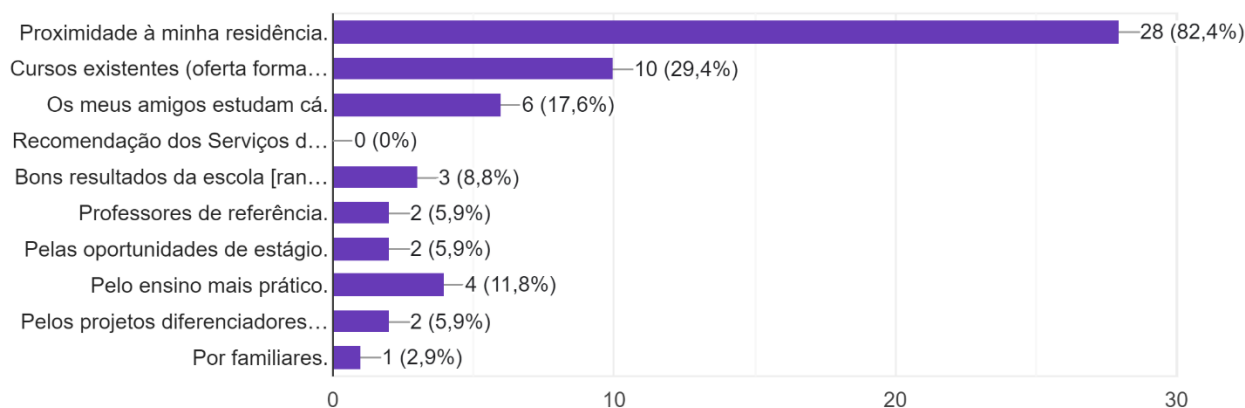


5. A Questão 4. **Qual a principal razão que te levou a escolher o Instituto D. João V?**, obteve **34** (trinta e quatro) respostas.

28 alunos (82,4%) disseram ter sido a proximidade à sua residência a principal razão, 10 ((29,4%) aponta como principal razão os Cursos existentes (oferta formativa), 6 (17,6%) o facto de os seus amigos cá estudarem, 3 (8,8%) pelos bons resultados da escola (ranking, empregabilidade, etc...), 2 (5,9%) pelos seus Professores de referência, 2 (5,9%) pelas oportunidades de estágio, 4 (11,8%) pelo ensino mais prático, 2 (5,9%) pelos seus projectos diferenciadores, 1 (2,9%) pelos seus familiares.

4. Qual a principal razão que te levou a escolher a [ESCOLA]?

34 respostas



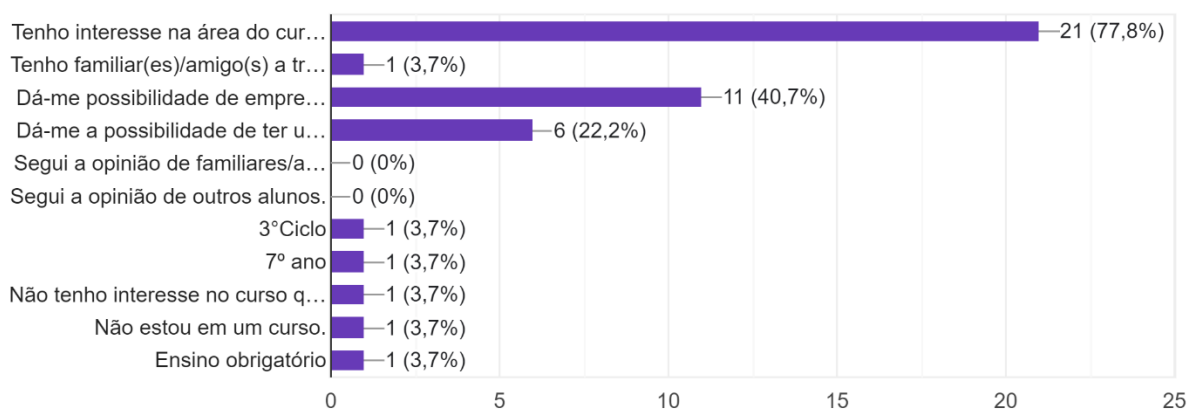
6. A Questão 5. *Qual a principal razão que te levou a escolher o curso em que estás matriculado(a)?* obteve **27 (vinte e sete)** respostas.

A maioria dos alunos, 21 (77,8%), disse ter interesse na área do curso, 1 (3,7%) disse ter amigos ou familiares a trabalhar na área do curso, 11 (40,7%) afirma que lhe dá possibilidade de emprego na área que pretende, 6 (22,2%) considera a possibilidade de ter uma profissão bem remunerada.

Outras respostas de alguns alunos individuais referem outras razões.

5. Qual a principal razão que te levou a escolher o curso em que estás matriculado(a)?

27 respostas

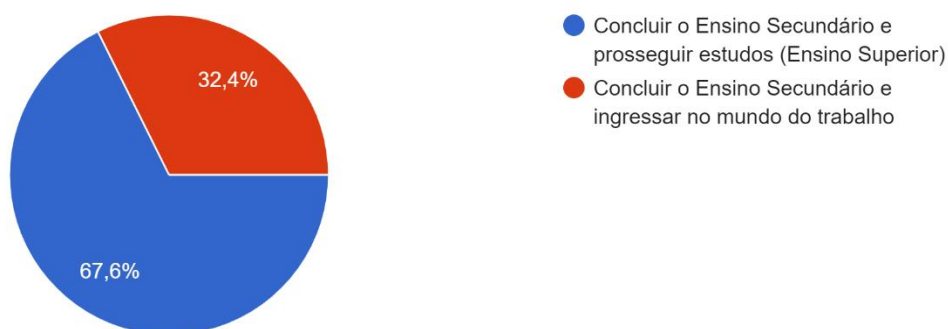


7. A Questão 6. *Quais são os teus objectivos a curto prazo?* obteve **34** (trinta e quatro) respostas.

Destas, 23 alunos (67,6%) alunos pretende concluir o Ensino Secundário e ingressar no mundo do trabalho, enquanto que 11 alunos (32,4%) pensa concluir o Ensino Secundário e prosseguir estudos (Ensino Superior).

6. Quais são os teus objetivos a curto prazo?

34 respostas

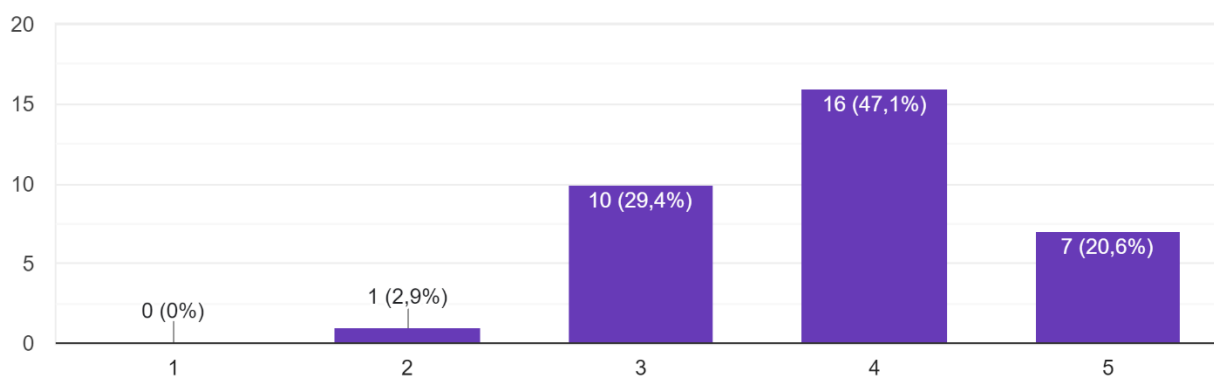


8. À Questão 7. *Em que medida achas que vais ser feliz nesta escola*, responderam **34** (trinta e quatro) alunos.

Numa escala crescente de felicidade possível de 0 a 5, 1 aluno (2,9%) escolheu a opção 2, 10 alunos (29,4%) escolheram a opção 3, 16 alunos (47,1%) escolheram a opção 4, e 7 alunos (20,6%) escolheram a opção 5.

7. Em que medida achas que vais ser feliz nesta escola?

34 respostas



9. A Questão 8. *Deixa aqui as tuas sugestões. São muito importantes para nós.* Obteve 12 (doze) respostas, a saber:
- a. Abrir os campos de cima.
 - b. Mais alunos.
 - c. Arranjar as WC dos alunos. Pintar as portas/paredes/etc de forma artística que tenham desenhos ou frases inapropriadas. Fazer mais atividades que motivei o interesse dos alunos como concursos ou surpresas inesperadas e engraçadas
 - d. eu estou no 7A mas eu mais tarde quero tirar o curso de cabeleireira na escola...a escola e muito importante para o nosso futuro.
 - e. Talvez incluir curso de artes, tanto geral como profissional. Também criar atividades extracurriculares, como teatro, clube de leitura, etc, como forma de integrar alunos que se sentem excluídos ou têm dificuldades de comunicação conheçam pessoas que têm o mesmo problema numa forma agradável e integra os alunos e os faz experienciar coisas novas.
 - f. Copos maiores na cantina, palitos e o molho ketchup para pôr cachorro-quente
 - g. Turmas mais pequenas.
 - h. Estive aqui durante 2 anos (5° e 6° ano) e a escola continua a mesma coisa com algumas melhorias, nada de bom mudou tudo continua a melhor sempre. Esta escola impressiona-me pelo ambiente, professores entre outros. Resumindo acho que não precisam melhorar aspetos da escola, ela já é perfeita.
 - i. Para mim, a escola está muito boa tem qualidade de ensino e comida que tem sabor. Mas acho que deviam melhorar a qualidade em algumas salas de aula.
 - j. Que o gabinete dos adolescentes esteja aberto mais vezes e em horários mais acessíveis de preferência que não tenhamos aulas (horas do almoço, furos,...)

Louriçal, ____ de _____ de 2022