

Relatório dos resultados do Inquérito de Expectativas aos Alunos (2021/2022)

(Turmas 5.º A, 10.ºA, 1CPCab2021/2024, 1CPTGPSI2021/2024)

O **Inquérito de Expectativas aos alunos** é composto por 8 (oito) questões, após identificação do Curso que o aluno frequenta e da Turma em que se encontra inscrito.

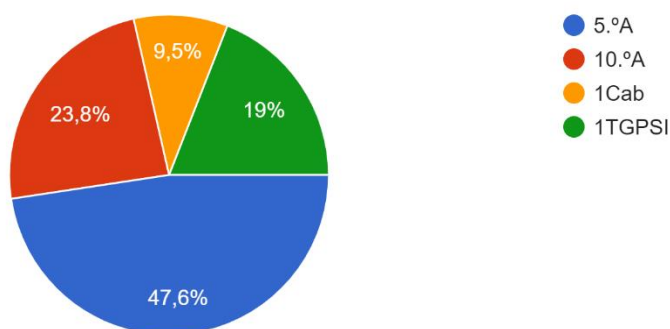
Total apurado: **21 respostas**

Identificação do Curso / Turma:

1. Dos **21 (vinte e um)** alunos que responderam ao Inquérito, **47,6%** são do **5.º A**, **23,8%** do **10.º A**, **9,5%** do **1CPCab** e **19%** do **1CPTGPSI**, como o gráfico seguinte demonstra.

Identificação do curso/turma

21 respostas

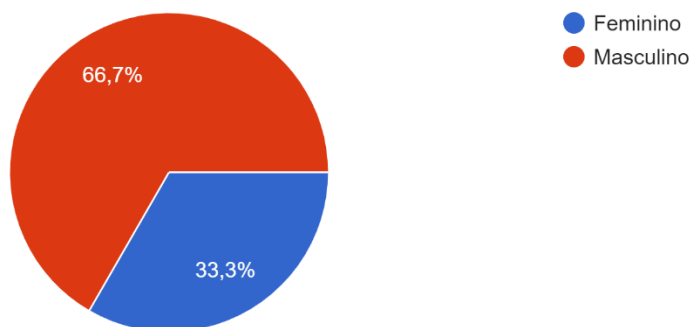


2. Dos alunos que responderam ao Inquérito, **66,7%** são do **sexo masculino** e **33,3%** do **sexo feminino**.

I – Dados Iniciais

1. Sexo

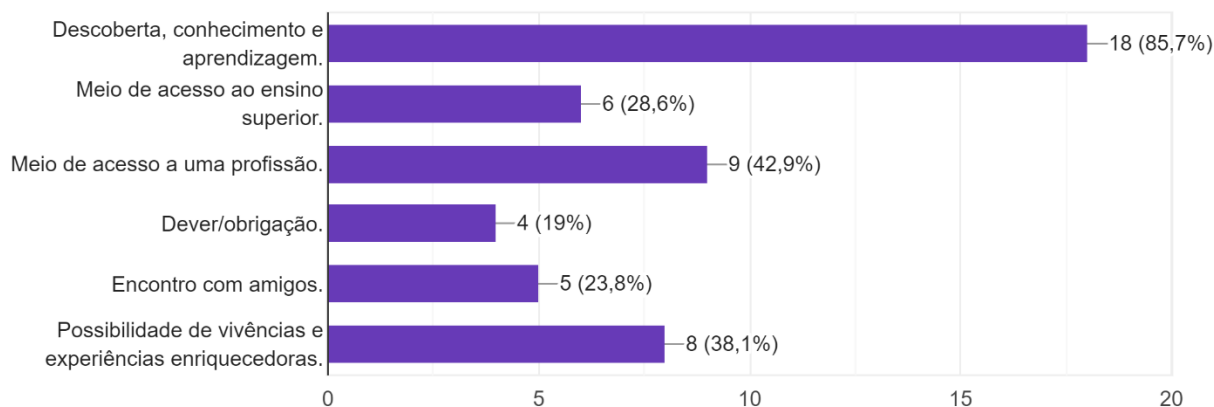
21 respostas



3. À questão ***O que representa para ti a escola?***, das **21 (vinte e uma)** respostas apuradas, **18** respostas (**85,7%**) considera a escola um meio para a descoberta, o conhecimento e a aprendizagem, **9 (42,9%)** um meio de acesso a uma profissão, **8 (38,1%)** a possibilidade de vivências e experiências enriquecedoras, **6 (28,6%)** um meio de acesso ao Ensino Superior, **5 (23,8%)** uma possibilidade de encontro com os amigos e **4 (19%)** um dever ou uma obrigação.

2. O que representa para ti a [ESCOLA]?

21 respostas

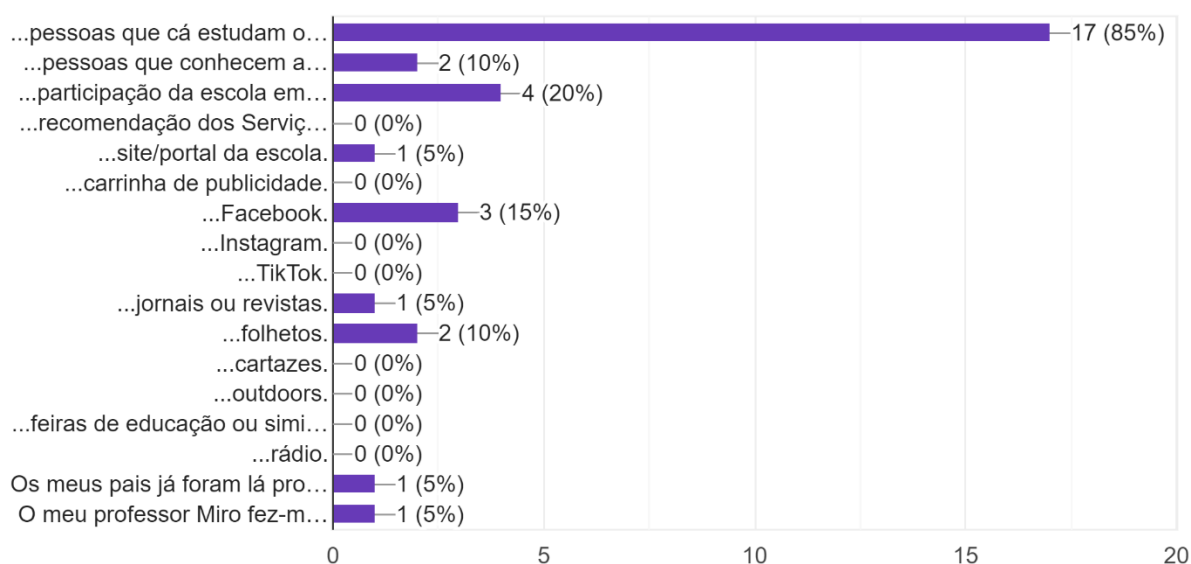


4. 20 (vinte) alunos responderam à Questão 3. *Como ficaste a conhecer a escola?*

Destes **20** alunos, e das várias opções em escolha, **17 (85%)** disse ter conhecido a escola através de pessoas que cá estudaram ou estudam, **4 (20%)** através da participação da escola em actividades locais, **3 (15%)** através do facebook, **2 (10%)** através de folhetos informativos, **2 (10%)** através de pessoas que conhecem a escola mas que cá não estudaram, **1 (5%)** aluno através do site ou do portal da escola, **1 (5%)** através de jornais ou revistas, **1 (5%)** porque os pais já foram Professores na escola, e **1 (5%)** porque o Professor Miro o fez conhecer a escola.

3. Como ficaste a conhecer a [ESCOLA]?

20 respostas

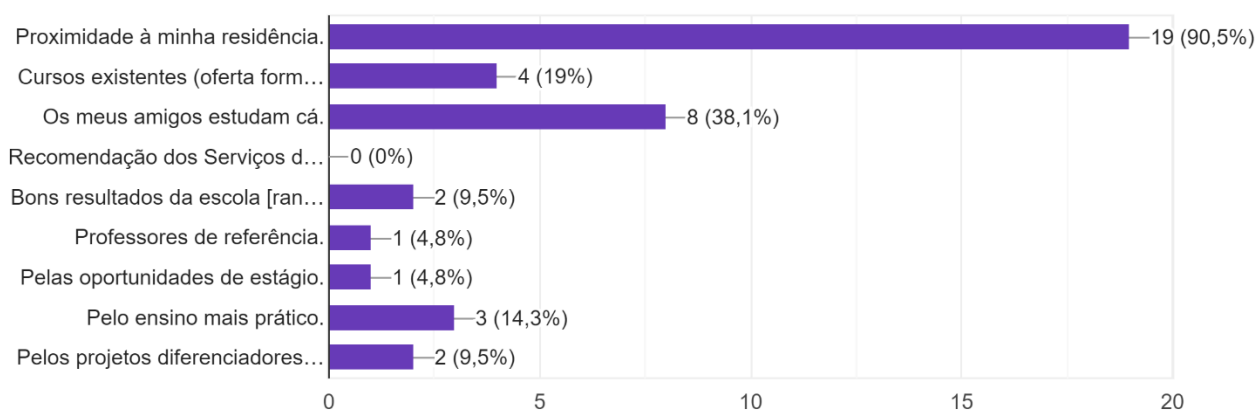


5. A Questão 4. *Qual a principal razão que te levou a escolher a escola?*, obteve **21** (vinte e uma) respostas.

19 alunos (**90,5%**) disseram ter sido a proximidade à sua residência a principal razão, **8** (**38,1%**) aponta como principal razão o facto de os seus amigos cá estudarem, **4** (**19%**) reconhece que os Cursos existentes (ou seja, a oferta formativa) foram o principal motivo, **3** (**14,3%**) porque considera o ensino mais prático, **2** (**9,5%**) pelos bons resultados da escola (ranking, empregabilidade, etc...), **2** (**9,5%**) pelos seus projectos diferenciadores, **1** (**4,8%**) pelos Professores de referência, e **1** (**4,8%**) pelas oportunidades de estágio.

4. Qual a principal razão que te levou a escolher a [ESCOLA]?

21 respostas

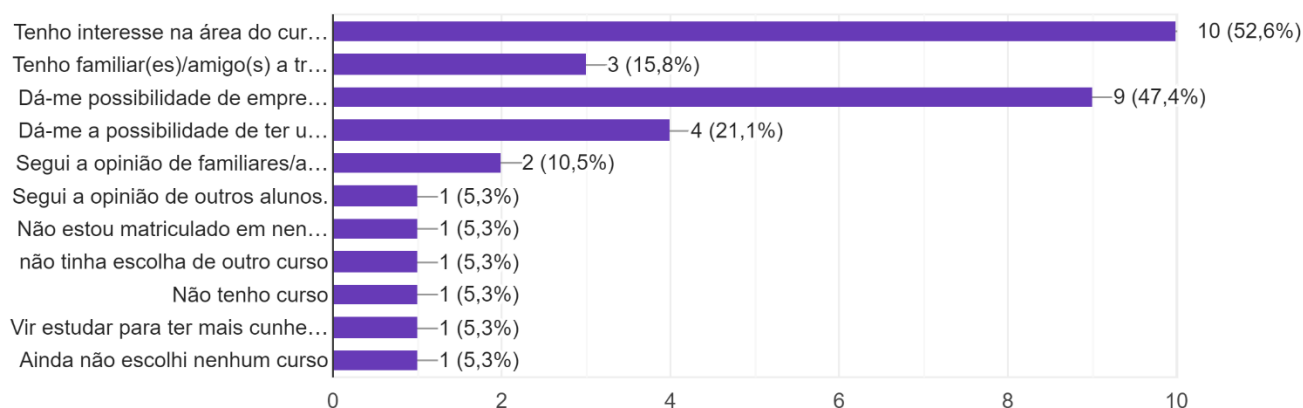


6. A Questão 5. *Qual a principal razão que te levou a escolher o curso em que estás matriculado(a)?* obteve **19 (dezanove)** respostas.

A maioria dos alunos, **10 (52,6%)**, disse ter interesse na área do curso, e **9 (47,4%)**, considera que o curso lhe dá possibilidade de emprego na área que pretende. **4 (21,1%)** considera a possibilidade de ter uma profissão bem remunerada, **3 (15,8%)** diz ter familiares ou amigos a trabalhar na área do curso, **2 (10,5%)** seguiu a opinião de familiares ou de amigos, **1 (5,3%)** seguiu a opinião de outros alunos, **1 (5,3%)** afirma ainda não ter escolhido nenhum curso, **1 (5,3%)** afirma não estar matriculado em nenhum curso, **1 (5,3%)** diz ter vindo estudar para ter mais conhecimentos.

5. Qual a principal razão que te levou a escolher o curso em que estás matriculado(a)?

19 respostas

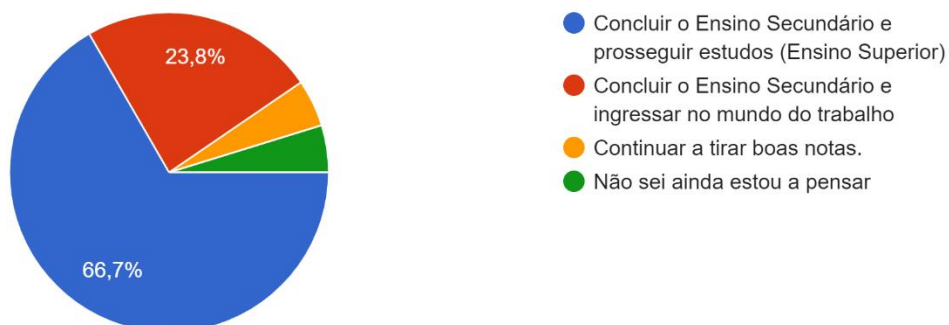


7. A Questão 6. *Quais são os teus objectivos a curto prazo?* obteve **21 (vinte e uma)** respostas.

Destas, **14 (66,7%)** alunos pretende concluir o Ensino Secundário e prosseguir estudos (no Ensino Superior), **5 (23,8%)** pensa concluir o Ensino Secundário e ingressar no mundo do trabalho, **1 (4,8%)** espera continuar a tirar boas notas e **1 (4,8%)** não sabe, ainda estando a pensar.

6. Quais são os teus objetivos a curto prazo?

21 respostas

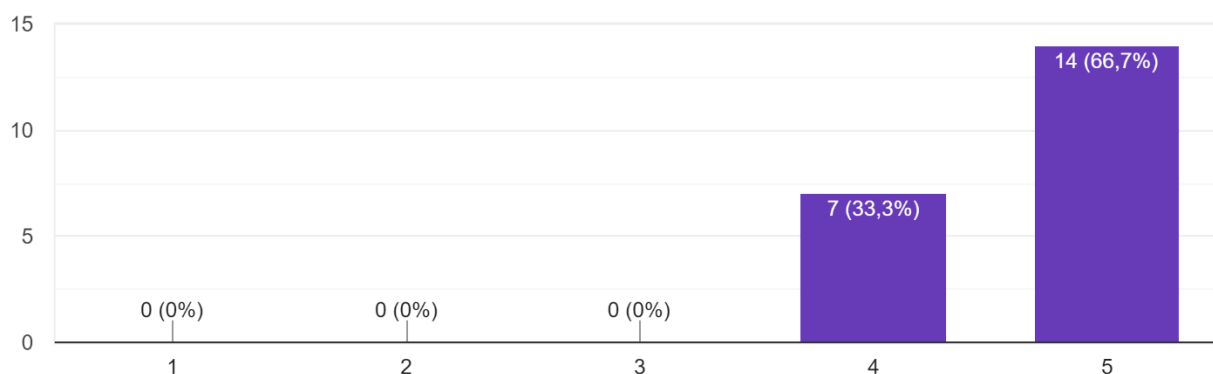


8. À Questão 7. *Em que medida achas que vais ser feliz nesta escola*, responderam **21 (vinte e um)** inquiridos.

Numa escala crescente de felicidade possível de 0 a 5, **14 (66,7%)** alunos escolheram a **opção 5** e os restantes **7 (33,3%)** escolheram a **opção 4**.

7. Em que medida achas que vais ser feliz nesta escola?

21 respostas



9. A Questão 8. *Deixa aqui as tuas sugestões. São muito importantes para nós.* Obteve 5 (cinco) respostas, a saber:
- Podiam fazer uma atividade para pintar as paredes que estão riscadas.
 - Ajudar os estudantes a serem felizes.
 - A escola é fantástica
 - .
 - Ter mais recursos! Horários reduzidos!

8. Deixa aqui as tuas sugestões. São muito importantes para nós!

(5 respostas)

Podiam fazer uma atividade para pintar as paredes que estão riscadas.
A escola é fantástica.

ter mais cursos! horários reduzidos!

.

Ajudar os estudantes a serem felizes

Louriçal, ___ de _____ de 2022